

المؤشرات الأسبوعية

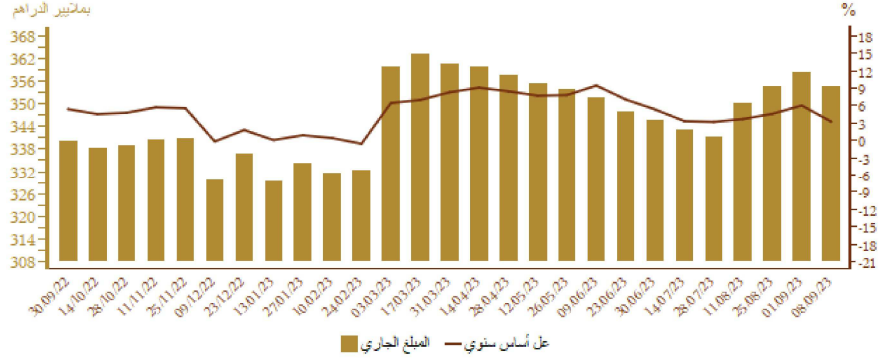
الأسبوع الممتد من 07 إلى 13 شتنبر 2023

الأصول الاحتياطية

التطور بملايير الدراهم ويعدد أشهر الواردات من السلع والخدمات

Δ%			المبلغ الجاري في *	
23/09/01	22/12/31	22/09/09	23/09/08	
-1,0%	5,2%	3,6%	355,3	الأصول الاحتياطية

*ملايير الدراهم

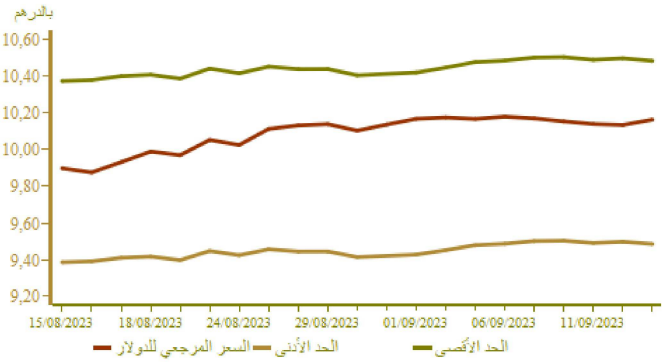


*رقم مراجع

غشت 2023	يوليوز 2023	يونيو 2023	*غشت 2022	
5 أشهر و 20 يوم	5 أشهر و 18 يوم	5 أشهر و 16 يوم	5 أشهر و 11 يوم	الأصول الاحتياطية ممثلة بعدد أشهر و واردات السلع والخدمات

أسعار الصرف

23/09/13	23/09/12	23/09/11	23/09/08	23/09/07	23/09/06	
						السعر المرجعي
10.907	10.860	10.876	10.868	10.893	10.936	الأورو
10.163	10.134	10.139	10.154	10.170	10.179	الدولار الأمريكي
						عملية المزايدة
						العملة
						السعر المتوسط درهم/\$

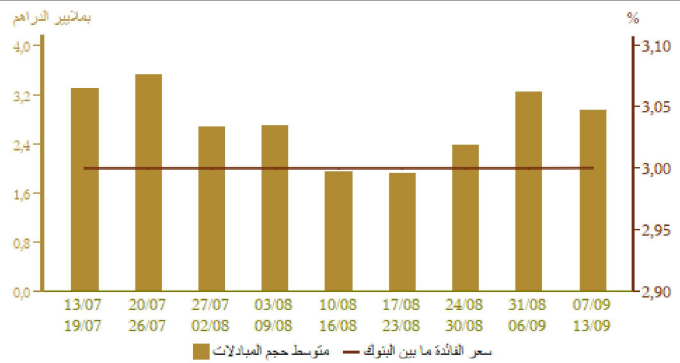


السوق القائمة ما بين البنوك

سعر الفائدة وحجم المبادلات

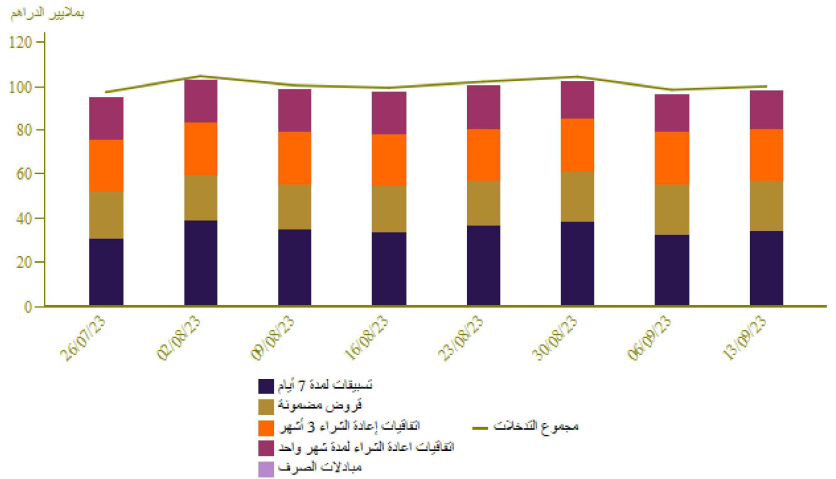
الأسبوع من 23-09-07 إلى 23-09-13	الأسبوع من 23-08-31 إلى 23-09-06	
3,00	3,00	سعر الفائدة ما بين البنوك
2 950,80	3 257,40	متوسط* حجم المبادلات

*ملايين الدراهم



السوق النقدية
تدخلات بنك المغرب

الأسبوع من 23-09-07 إلى 23-09-13	الأسبوع من 23-08-31 إلى 23-09-06	المبالغ بمليين الدراهم
100 042	98 482	- عمليات إعادة التمويل من بنك المغرب
100 042	98 482	بمبادرة من بنك المغرب
34 240	32 680	تسيقات لمدة 7 أيام
17 802	17 802	اتفاقيات إعادة الشراء لمدة شهر واحد
		مبادلات الصرف
23 467	23 467	اتفاقيات إعادة الشراء 3 أشهر
1 812	1 812	البرنامج المندمج لدعم وتمويل المقاولات
22 721	22 721	قروض مضمونة
		بمبادرة من البنوك
		تسيقات لمدة 24 ساعة
		تسيمة الإيداع لمدة 24 ساعة
		- عمليات هيكلية



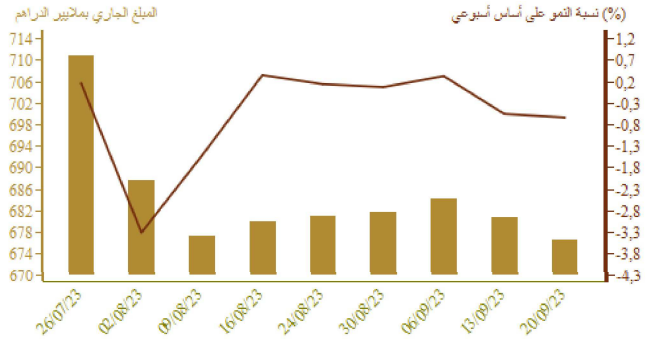
نتائج التسيقات لمدة 7 أيام بناء على طلب العروض 23/09/23 بملايين الدراهم

38 110 المبلغ المكتتب

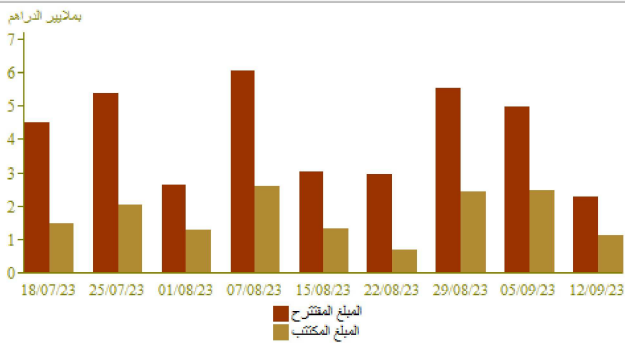
سوق الأذونات بالمزايدة
المبلغ الجاري لأذونات الخزينة

الأذونات بالمزايدة ليوم 23-09-12		التسديدات*	الأجل
الاكتتابات*	سعر الفائدة	من 23-09-14 إلى 23-09-20	
			يوم 35
			يوم 45
			13 أسبوعا
			26 أسبوعا
		5 226	52 أسبوعا
			سنتان
			5 سنوات
			10 سنوات
1 125	4,62		15 سنة
			20 سنة
			30 سنة
1 125		5 226	المجموع

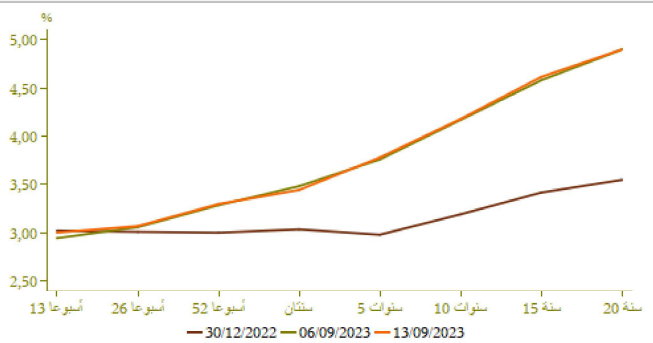
*بملايين الدراهم



نتائج عمليات المزايدة



منحنى أسعار الفائدة في السوق الثانوية

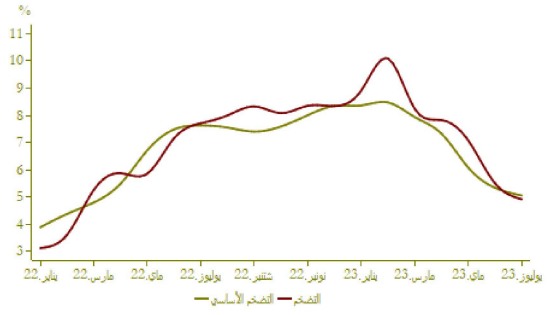


التضخم

تطور التضخم على أساس سنوي (%)

A (%)		B (%)		
يوليو 2023	يوليو 2022	يونيو 2023	يونيو 2022	
4,9	5,5	0,3	0,3	*مؤشر أسعار الاستهلاك
5,1	5,3	0,3	0,3	**مؤشر التضخم الأساسي

المصدر: (*) الندوبية السامية للتخطيط
(**) بنك المغرب



أسعار الفائدة

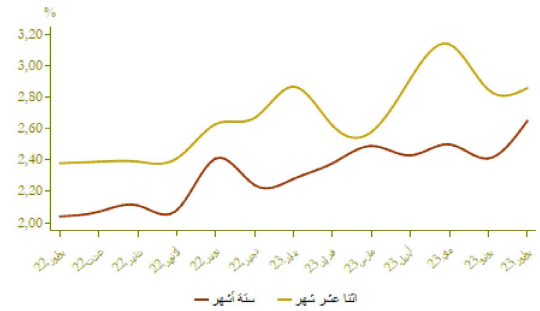
أسعار الفائدة الدائنة (%)

النصف الثاني من 2023	النصف الأول من 2023	
2,98	1,51	الحسابات على الدفاتر - سعر الفائدة الأدنى

يوليو 2023	يونيو 2023	ماي 2023	أسعار الفائدة الدائنة (%)
2,65	2,41	2,50	ودائع ستة أشهر
2,86	2,85	3,14	ودائع اثنا عشر شهرا

فصل 2-2023	فصل 1-2023	فصل 4-2022	أسعار الفائدة المدينة (%)
5,26	5,03	4,50	المجموع
5,93	5,63	5,72	قروض للأفراد
4,64	4,36	4,32	قروض الإسكان
7,27	6,95	6,40	قروض الاستهلاك
5,22	4,98	4,30	قروض الشركات
			حسب الهدف الاقتصادي
5,28	4,98	4,19	تسهيلات الخزينة
4,72	4,81	4,38	قروض التجهيز
5,54	5,37	5,61	قروض العقار
			حسب حجم الشركة
5,77	5,48	5,04	الشركات الصغيرة جدا والصغيرة والمتوسطة
5,01	4,79	4,19	الشركات الكبرى

المصدر: البيانات الواردة في البحث العملي الذي يتخذه بنك المغرب لدى النظام البنكي

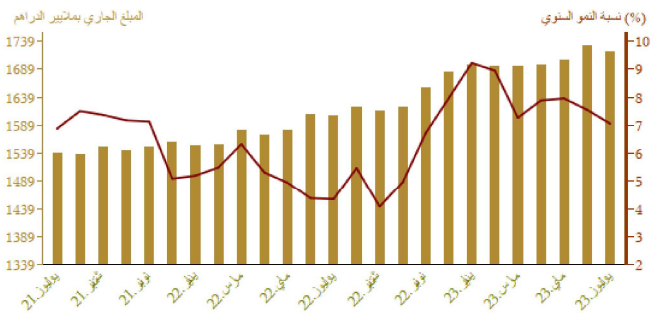


مجمعات النقد والتوظيفات المسائلة

تطور المجموع م3

A (%)		المبلغ الجاري في نهاية		
يوليو 2023	يوليو 2022	يوليو 2023	يوليو 2022	
11,2	-1,1	383,2		العملة الائتمانية
9,0	-1,0	853,7		العملة الكتابية
9,7	-1,1	1 236,8		م1
2,3	0,4	180,9		التوظيفات تحت الطلب م2-م1
8,7	-0,9	1 417,8		م2
0,1	1,1	303,6		أصول نقدية أخرى م3-م2
7,1	-0,5	1 721,4		م3
-2,4	1,8	806,9		مجموع التوظيفات المسائلة
6,1	1,2	350,2		الأصول الاحتياطية
33,1	19,7	24,4		صافي الأصول الأجنبية لمؤسسات الإيداع الأخرى
3,2	-7,7	311,8		الديون الصافية على الإدارة المركزية
5,4	0,1	1 283,6		القروض المقدمة للاقتصاد

*مليار درهم

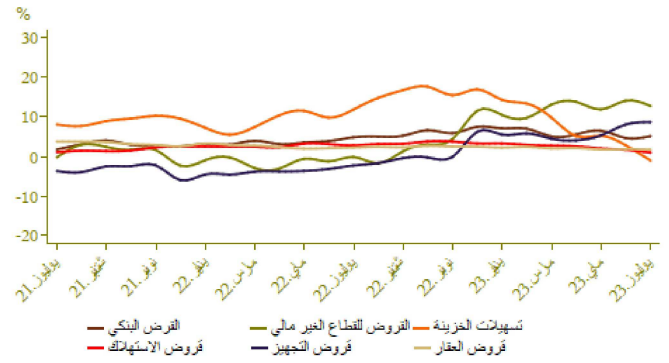


توزيع القرض البنكي حسب الغرض الاقتصادي

Δ (%)		لمبلغ الجاري * في نهاية		
يوليو 2023	يوليو 2022	يوليو 2023	يوليو 2022	
-1,0	-1,7	252,1		تسهيلات الخزينة
1,7	-0,5	301,5		قرض العقار
1,0	-0,6	57,8		قرض الاستهلاك
8,7	1,2	189,4		قرض التجهيز
20,2	-5,3	169,1		ديون مختلفة على الزبناء
6,4	1,5	93,6		ديون معلقة الأداء
5,2	-1,1	1 063,5		القرض البنكي
3,4	-0,5	911,6		القرض للقطاع الغير مالي

*بملايين الدراهم

تطور القرض البنكي حسب الغرض الاقتصادي على أساس سنوي

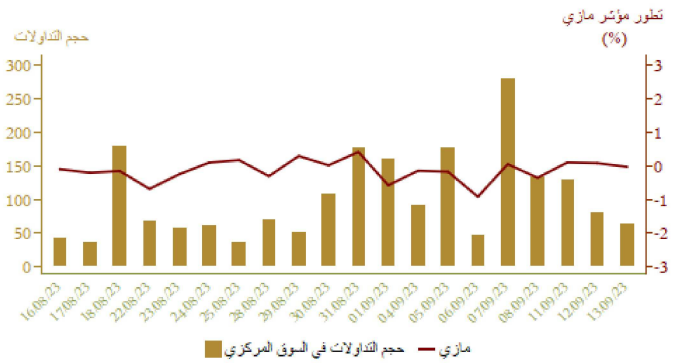


مؤشرات بورصة القيم
تطور مؤشر مازي وحجم التداولات

Δ %			الأسبوع		
23/09/13	23/09/13	23/09/13	23/09/07 من	23/08/31 من	
22/12/30	23/08/11	23/09/06	23/09/13 إلى	23/09/06 إلى	
9,46	-2,35	-0,09	11 734,78	11 745,08	مؤشر مازي نهاية الفترة
			228,93	142,51	الحجم * المتوسط لتداولات الأسبوع
7,88	-2,66	-0,24	605 306,56	606 759,75	الرسملة * نهاية الفترة

*بملايين الدراهم

المصدر: بورصة الدار البيضاء



المالية العمومية

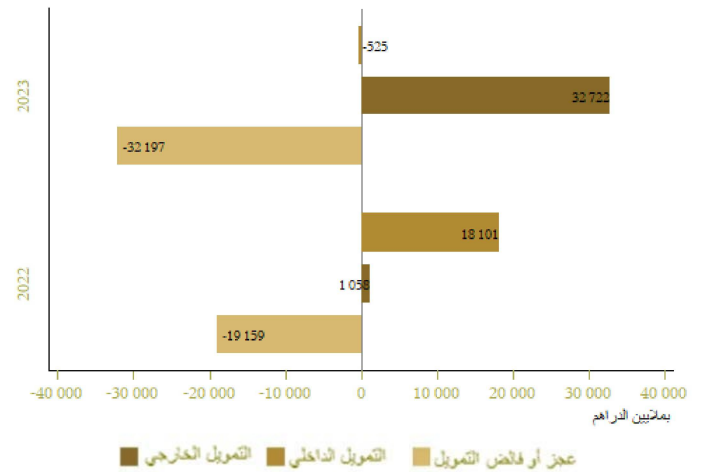
وضعية الخزينة

Δ (%)	يناير-يوليو 2023	يناير-يوليو 2022	المبالغ بملايين الدراهم
5,5	202 105	191 532	*المداخيل العادية
4,1	175 837	168 910	منها الموارد الجبائية
4,0	245 729	236 259	التفقات الإجمالية
8,5	227 887	209 950	التفقات الإجمالية دون احتساب المقاصة
-32,2	17 842	26 309	المقاصة
5,1	174 267	165 845	التفقات العادية دون احتساب المقاصة
3,0	88 704	86 139	الأجور
8,7	43 556	40 070	السلع والخدمات الأخرى
9,3	22 228	20 346	فوائد الدين
2,5	19 779	19 290	التحويلات للجماعات الترابية
.	9 996	-621	الرصيد العادي
21,6	53 620	44 105	نفقات الاستثمار
	14 385	19 226	رصيد الحسابات الخاصة للخزينة
	-29 240	-25 500	فائض أو عجز الميزانية
.	-7 012	-5 155	**الرصيد الأولي
	-2 957	6 342	تغير العمليات قيد الأداء
	-32 197	-19 159	عجز أو فائض التمويل
	32 722	1 058	التمويل الخارجي
	-525	18 101	التمويل الداخلي

*مع احتساب الضريبة على القيمة المضافة للجماعات الترابية ودون احتساب موارد الخوصصة
**يمثل رصيد الميزانية دون احتساب تكاليف فوائد الدين
المصدر: وزارة الاقتصاد والمالية

تمويل الخزينة

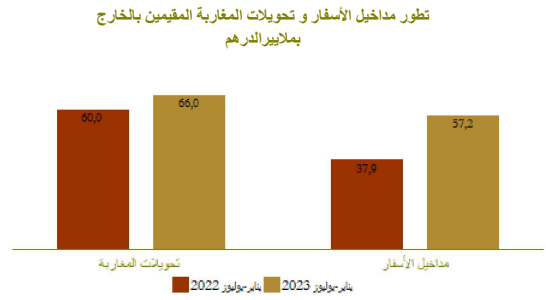
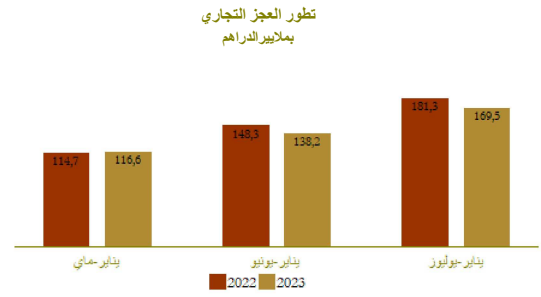
يناير-يوليو



الحسابات الخارجية

Δ (%)	المبالغ بملايين الدراهم		
	يناير-يوليو 2023	يناير-يوليو 2022	
0,8	250 142,0	248 047,0	الصادرات الإجمالية
-40,2	40 862,0	68 376,0	صادرات الفوسفات ومشتقاته
37,4	82 020,0	59 686,0	صادرات قطاع السيارات
-2,3	419 614,0	429 382,0	الواردات الإجمالية
22,9	95 436,0	77 675,0	مواد التجهيز
-20,9	69 380,0	87 712,0	واردات المواد الطاقية
14,5	92 753,0	81 001,0	السلع الاستهلاكية
-6,5	169 472,0	181 335,0	العجز التجاري الإجمالي
	59,6	57,8	نسبة (%) تغطية الصادرات للواردات
50,9	57 242,0	37 936,0	مداخل الأسفار
10,0	65 977,0	59 987,0	تحويلات المغاربة المقيمين بالخارج
-52,3	8 638,0	18 108,0	تدفقات الاستثمارات الأجنبية المباشرة الصافية

المصدر: مكتب الصرف



الحسابات الوطنية

تطور الناتج الداخلي الإجمالي على أساس سنوي

Δ (%)	بملايين الدراهم		
	2023-1	2022-1	
3,5	303,6	293,3	الناتج الداخلي الإجمالي بالأسعار المتسلسلة
6,9	29,3	27,4	القيمة المضافة للقطاع الفلاحي
3,2	242,9	235,4	القيمة المضافة للقطاع غير الفلاحي
8,9	347,5	319,2	الناتج الداخلي الإجمالي بالأسعار الجارية

المصدر: المندوبية السامية للتخطيط

